

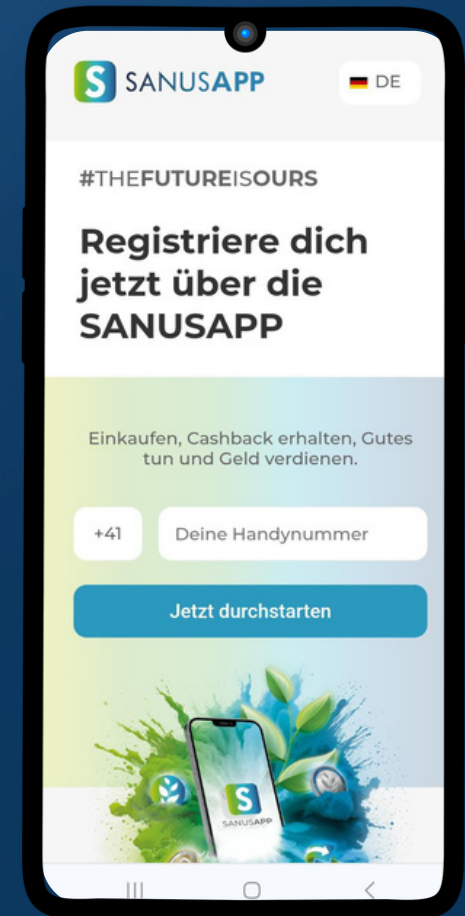
Der Registrierungsprozess

APP Download und Installation

thefinisherclub.com

Variante A – mit APP Download-Link

- *Klicke auf den Link, den du von deinem Empfehlungsgeber erhalten hast.*
- *Die Registrierungsseite öffnet sich direkt.*
- *Gib deine Handynummer ein und achte auf die korrekte Ländervorwahl.*
- *Klicke auf den Button „Jetzt durchstarten“.*

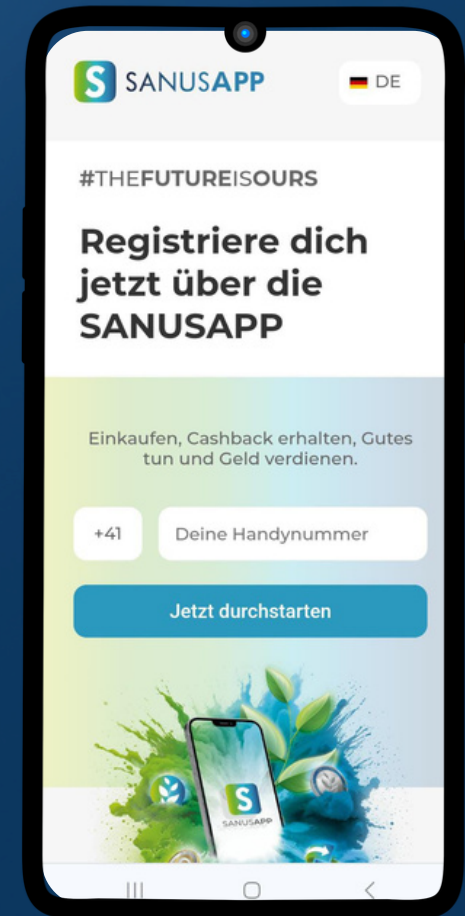


WEITER AUF SEITE 5

Variante B – mit Video-Funnel Link

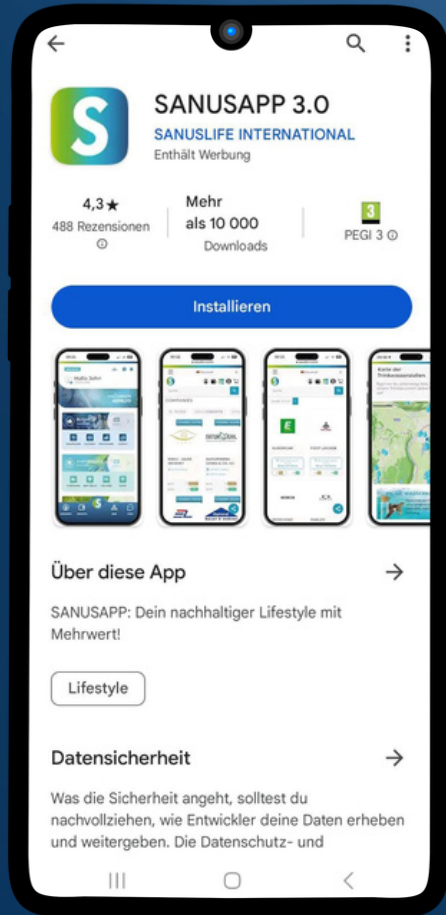


- ◀ *Klicke auf den Link, den du von deinem Empfehlungsgeber erhalten hast.*
- ◀ *Schau dir das Kurzvideo an. Am Ende öffnet sich ein Menü*
- ◀ *Wähle im Menü den Punkt „Jetzt die App herunterladen“*
- *Die Registrierungsseite öffnet sich direkt.*
- *Gib deine Handynummer ein und achte auf die korrekte Ländervorwahl.*
- *Klicke auf den Button „Jetzt durchstarten“.*



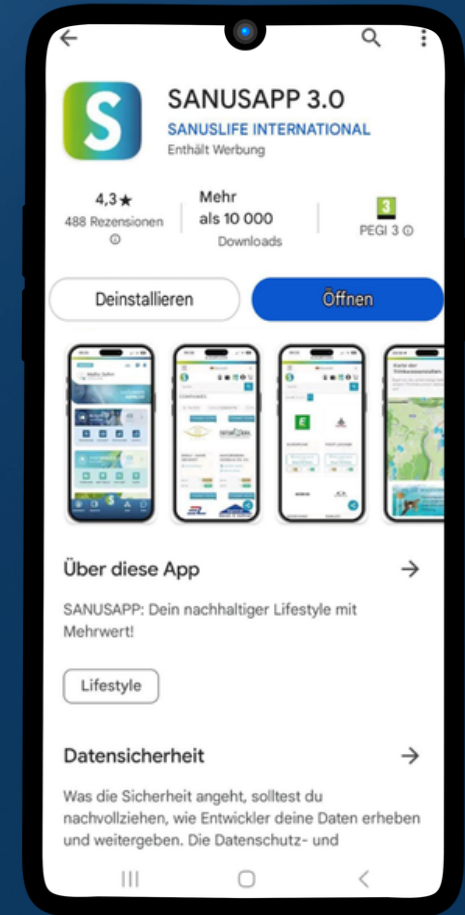
WEITER AUF SEITE 5

Variante C – Google Play | Apple Store



◀ *Suche im Apple Store oder Google Store nach „Sanusapp 3.0“*

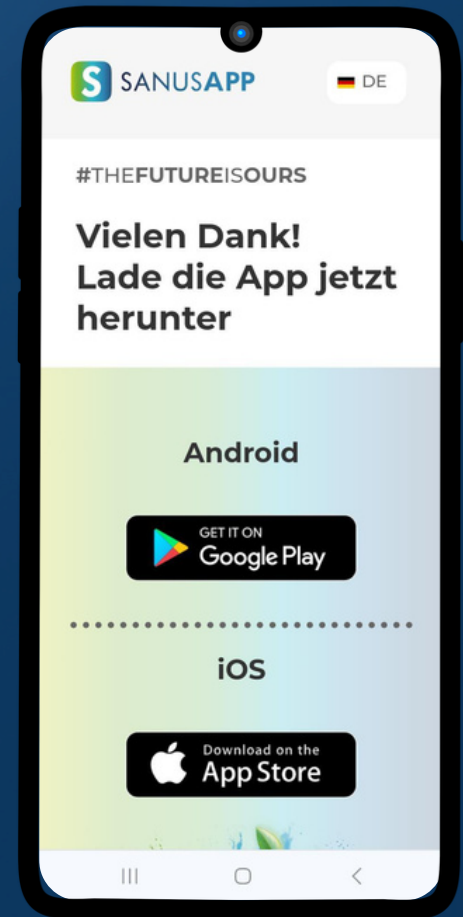
◀ *Klicke auf „Installieren“ und danach auf „Öffnen“*



WEITER AUF SEITE 7

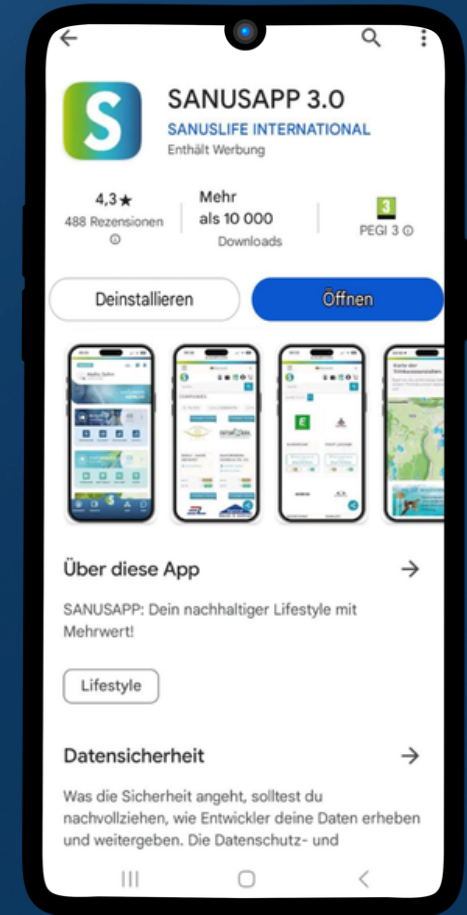
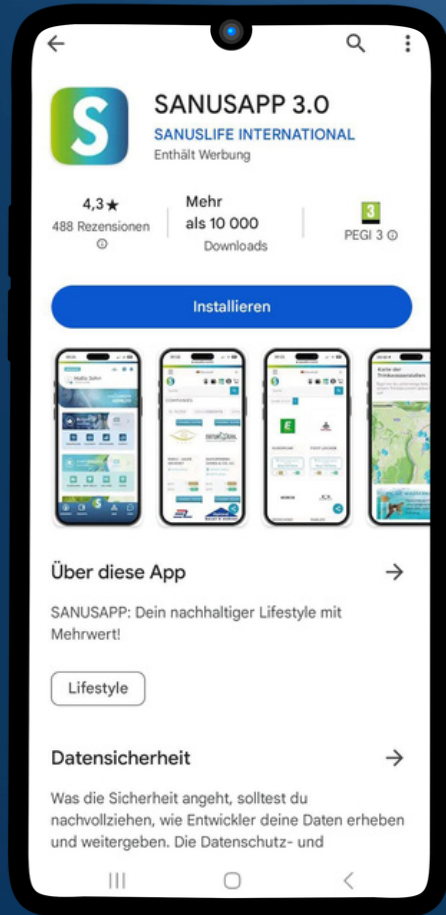
Betriebssystem

- ▶ *Wähle das passende Betriebssystem deines Smartphones aus.*

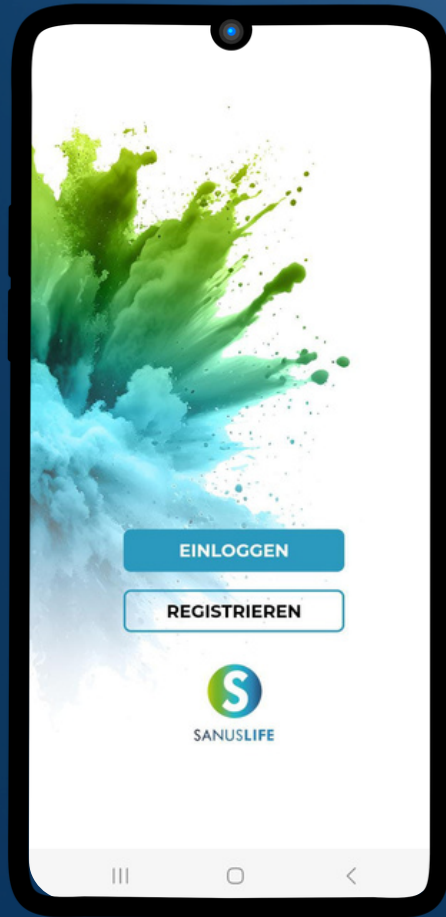


Google Play | Apple Store

← *Klicke auf „Installieren“ und danach auf „Öffnen“*



Der Registrierungsprozess

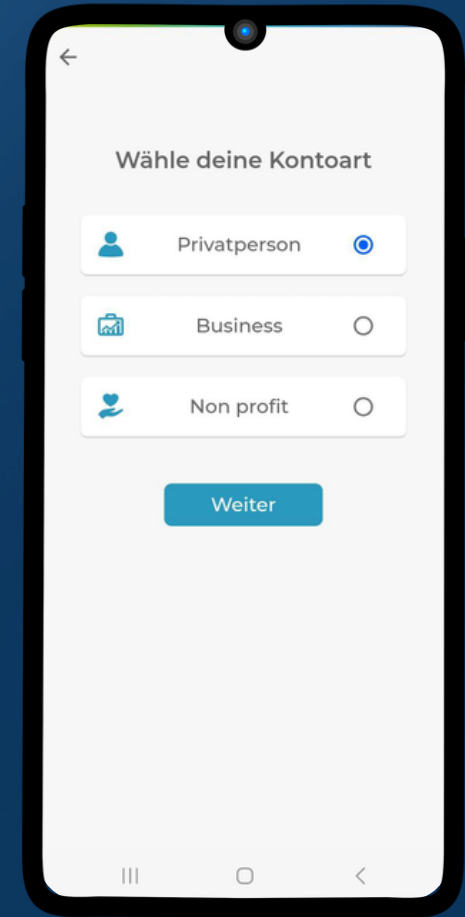


◀ *Klicke auf den Button „Registrieren“*

▶ *Wähle deine Kontoart für die Registrierung aus*

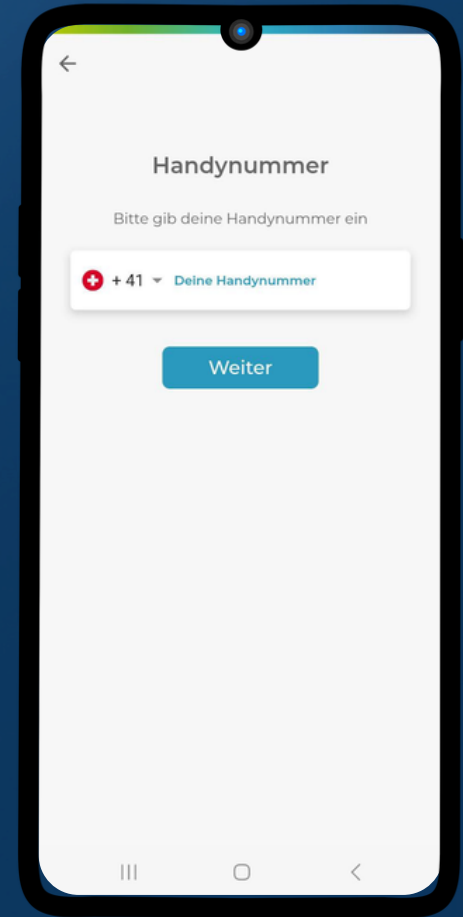
- *Privatperson*
- *Business – für dein Unternehmen*
- *Non Profit – für deinen Verein*

▶ *Klicke auf „Weiter“*

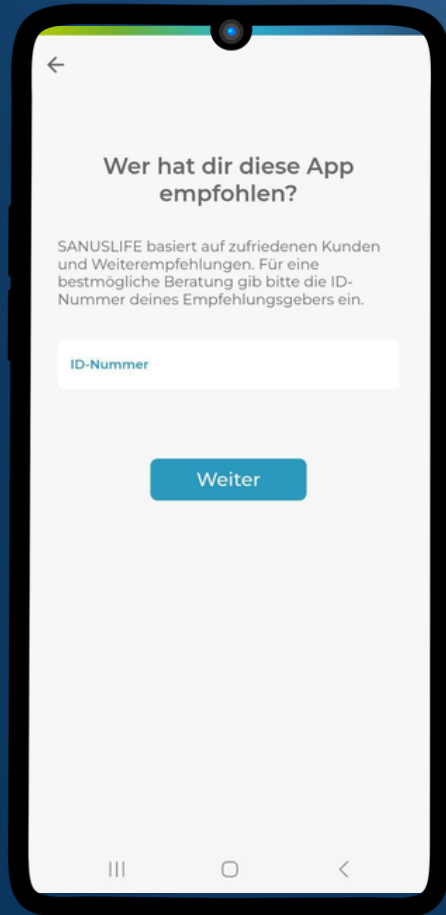


Handynummer

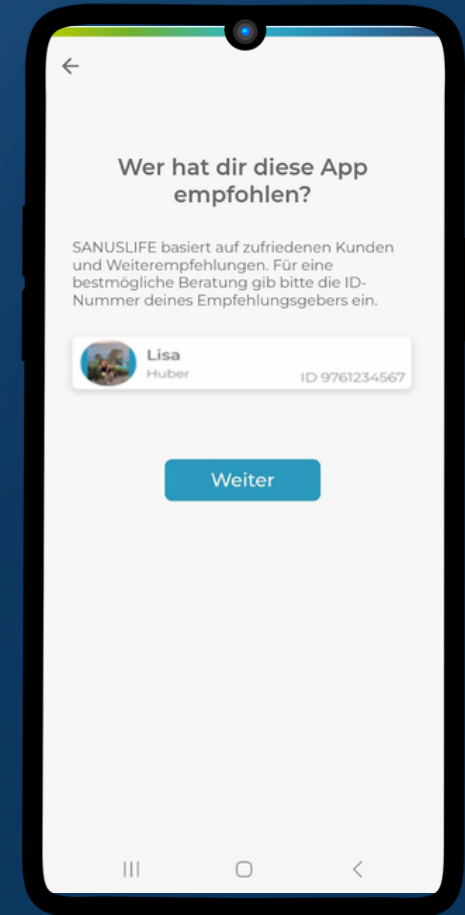
- *Gib deine Handynummer erneut ein und achte dabei auf die richtige Ländervorwahl.*



ID-Nummer Empfehlungsgeber



- ◀ **Dieser Schritt erscheint nur, wenn die Registrierung keiner gültigen ID-Nummer zugeordnet ist.**
- ◀ **Gib die 10-stellige ID-Nummer deines Empfehlungsgebers ein.**
- ▶ **Kontrolliere, ob es sich um deinen Empfehlungsgeber handelt.**
- ▶ **Erscheint der richtige Name, ist alles in Ordnung. Klicke auf „Weiter“**
- ▶ **Sollte ein falscher Name angezeigt werden, überprüfe bitte die ID-Nummer oder kontaktiere deinen Empfehlungsgeber**



Persönliche Daten

←

Persönliche Daten

Fülle bitte alle nachfolgenden Felder aus.

Land

Vorname

Nachname

Geburtsdatum (TT/MM/JJJJ)

Email

Weiter

← *Gib jetzt deine persönlichen Daten an.*

← *Klicke auf „Weiter“*

➤ *Gib jetzt deine Adresse und Sprache an.*

➤ *Klicke auf „Weiter“*

←

Adresse und Sprache

Fülle bitte alle nachfolgenden Felder aus.

Straße

Hausnummer

Postleitzahl

Stadt

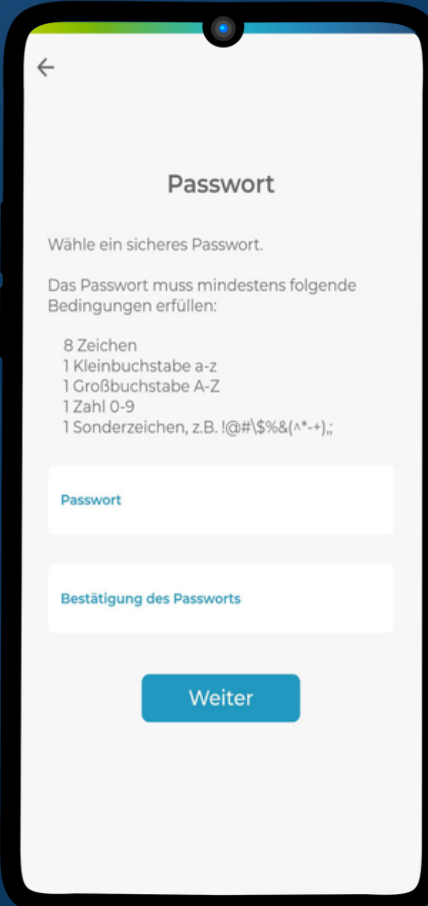
Sprache

Sprache

Weiter

Sicheres Passwort

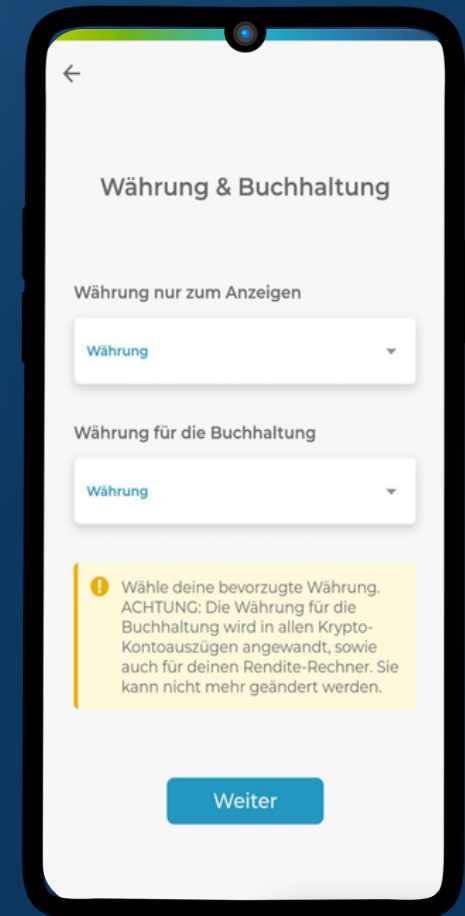
- **Erstelle ein sicheres Passwort mit folgenden Kriterien:**
 - **Mindestens 8 Zeichen**
 - **Mindestens 1 Kleinbuchstabe (a-z)**
 - **Mindestens 1 Großbuchstabe (A-Z)**
 - **Mindestens 1 Zahl (0-9)**
 - **Mindestens 1 Sonderzeichen (!@#|\$%&^*~+“)**
- **Klicke auf „Weiter“**



The image shows a smartphone screen with a white background and a black border. At the top left, there is a back arrow icon. The title 'Passwort' is centered at the top. Below the title, the text reads 'Wähle ein sicheres Passwort.' followed by 'Das Passwort muss mindestens folgende Bedingungen erfüllen:'. A list of requirements follows: '8 Zeichen', '1 Kleinbuchstabe a-z', '1 Großbuchstabe A-Z', '1 Zahl 0-9', and '1 Sonderzeichen, z.B. !@#|\$%&(^*~+;'. Below the list are two input fields: the first is labeled 'Passwort' and the second is labeled 'Bestätigung des Passworts'. At the bottom center, there is a blue button with the text 'Weiter'.

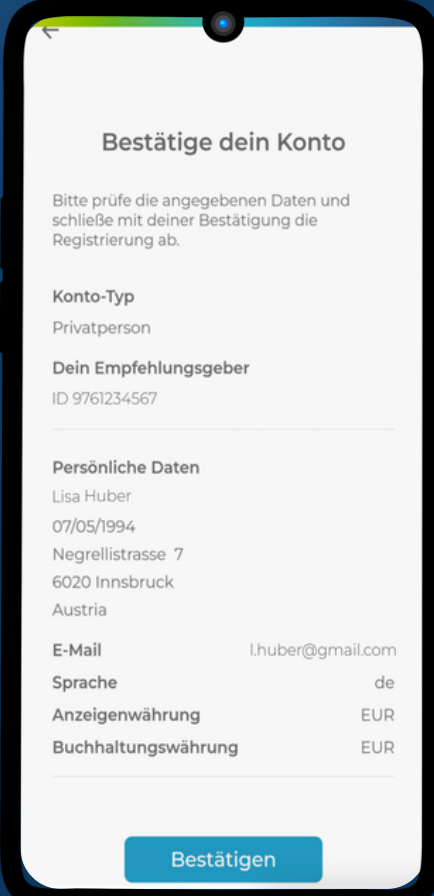
Währung

- **Wähle deine gewünschte Währung aus.**
 - Für die Anzeige in der APP
 - Für die Buchhaltungsdokumente
- **Klicke auf „Weiter“**



Kontrolle Daten

- **Kontrolliere und bestätige deine eingegebenen Daten.**
- **Klicke auf „Bestätigen“**



The image shows a smartphone screen with a white background and a blue header. The screen displays the following information:

Bestätige dein Konto

Bitte prüfe die angegebenen Daten und schließe mit deiner Bestätigung die Registrierung ab.

Konto-Typ
Privatperson

Dein Empfehlungsgeber
ID 9761234567

Persönliche Daten
Lisa Huber
07/05/1994
Negrellistrasse 7
6020 Innsbruck
Austria

E-Mail l.huber@gmail.com

Sprache de

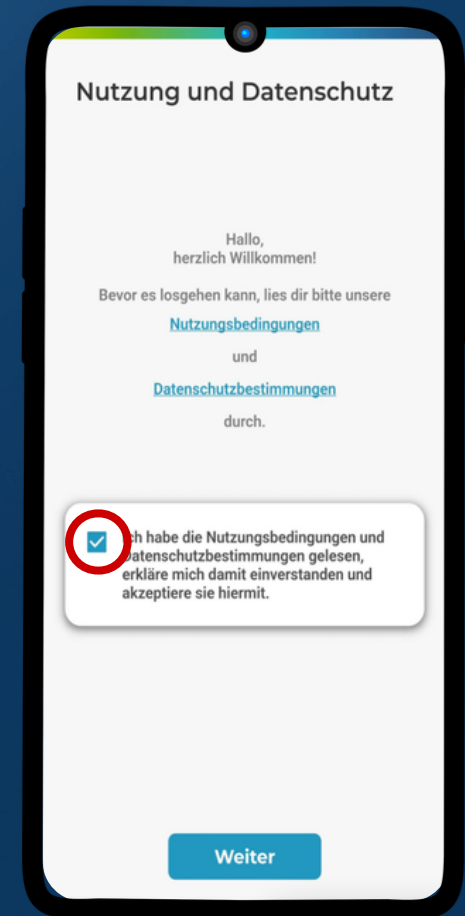
Anzeigenwährung EUR

Buchhaltungswährung EUR

At the bottom of the screen, there is a blue button with the text "Bestätigen".

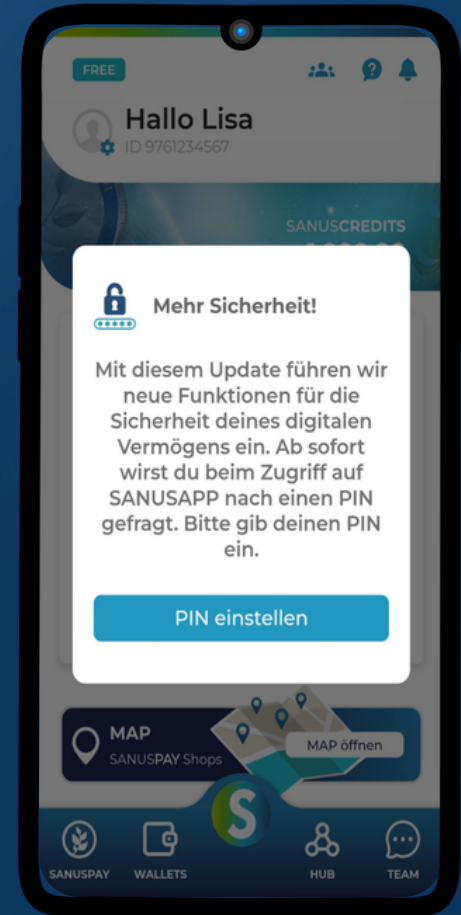
Nutzungsbedingungen & Datenschutz

- *Bestätige die Nutzungsbedingungen und Datenschutzbestimmungen.*
- *Klicke auf „Weiter“*



PIN erstellen

- ▶ **Erstelle einen 6-stelligen PIN-Code für einen schnelleren Zugriff.**



Installationsprozess abgeschlossen

- *Die APP-Installation ist abgeschlossen.*
- *Du siehst sofort dein Willkommensgeschenk von 1.000 SC (SanusCredits).*
- *Herzlichen Glückwunsch und willkommen bei SanusLife!*

